



Relatório Financeiro Contábil
Exercício 2015



Sumário

- 1. Introdução
- 2. Apresentação/Histórico
- 3. Ideologia
- 4. Desempenho Operacional
 - 4. 1. Aplicação de recursos: Programas Sociais e Administrativo
 - 4. 2. Aplicação de recursos: Projeto Expansão CPC

ANEXOS

- ***Balanco Patrimonial e Demonstrativo de Resultados - Exercício 2015****

****Balanco auditado por Deloitte Brasil Auditores Independentes Ltda, em 24 de maio de 2016.***

1. Introdução

O relatório a seguir, apresenta as principais atividades realizadas pela Associação Peter Pan – APP, do ano 2015, os resultados operacionais na gestão de projetos e ações sob a gestão administrativa, técnica e financeira da Instituição, obedecendo aos princípios das boas práticas de Governança Corporativa: Transparência, Equidade, Responsabilidade Corporativa e Prestação de Contas.

Além de dar transparência as suas ações e de prestar contas sobre a atuação da Associação Peter Pan, este relato demonstra a capacidade da Instituição realizar um trabalho considerando como valores principais: o trabalho voluntariado e ético; transparências nas ações; transcendência dos objetivos (**esperança e vida**). Ao longo de duas décadas, a Associação Peter Pan vem unindo o Governo do Estado, as empresas e as pessoas com o propósito de viabilizar ESPERANÇA DE FUTURO para as crianças e adolescentes portadores de câncer. A solidariedade e a inteligência nos negócios a serviço do bem, conscientes de que este sempre será a melhor estratégia.

Nosso agradecimento...

*Solidariedade
É ingrediente que faz brotar a
Esperança.
Momentos de felicidade para quem precisa, em meio a um difícil tratamento.
Trabalhamos para elevar o índice de cura,
Para melhorar a qualidade de vida das crianças e adolescentes com câncer.
Por meio de ações transparentes, comprometidas e empreendedoras, viabilizamos
Tratamento Especializado, Atendimento Humanizado e Diagnóstico Precoce.
O caminho para vencer os desafios é a
Solidariedade.
Unidos, transformamos a história do câncer infanto-juvenil no Ceará
Fomos capazes de ampliar ações, levar humanização e construir um
Hospital Especializado.
contribuindo para um Mundo Novo, onde a fraternidade inspira o amor ao próximo
Esta é a Associação Peter Pan
Há 20 anos, unindo o Estado do Ceará, as Pessoas e as Empresas com
responsabilidade social.
Dia a dia, plantamos a semente da fraternidade,
e a árvore cresceu frondosa,
deu frutos que alimentam a Esperança de Vida,
mas que precisam de mãos que cuidem de corações conscientes,
de mentes brilhantes de atitudes.
Precisamos de presença.
Precisamos de doações.
Precisamos de você.
Juntos, seremos capazes de fazer muito mais.
Faça parte desta impressionante história de Câncer, Amor e Transformação
Nosso Obrigado, em forma de Realizações.*

2. Apresentação /Histórico

A Associação Peter Pan – APP é uma entidade civil sem fins lucrativos, sem caráter religioso ou político, reconhecida como Utilidade Pública Federal, Estadual e Municipal. Tem como Missão: ***“Eleva o índice de cura e melhorar a qualidade de vida de crianças e adolescentes portadores de câncer e seus familiares”***.

Para bem cumprir sua missão a APP realiza suas ações por meio de três diretrizes: **Tratamento Especializado, Atendimento Humanizado e Diagnóstico Precoce**; reunindo os três Setores Econômicos, contando com decisivos parceiros, tais como: Hospital Infantil Albert Sabin, Secretaria de Saúde do Estado, Secretaria de Saúde do Município, Caixa Econômica Federal, Receita Federal, O Povo, Instituto Ronald McDonald, 4Management, Sistema Verdes Mares, Fundação Dom Cabral, Grupo M. Dias Branco, Laboratório BIOLAB, Universidade Federal do Ceará, Iguatemi, Verve, Celebre, Coelce, Universidade de Fortaleza, Doadores (Pessoa Física) e mão de obra voluntária.

Tendo em vista os princípios do Estatuto da Criança e do Adolescente, e, visando contribuir com um sistema de saúde capaz de garantir o acesso universal da população infanto-juvenil que garantam sua saúde e bem-estar, de forma equitativa e integral, a APP, construiu em 2010, o Centro Pediátrico do Câncer, atualmente em expansão, ampliando a capacidade de atendimento especializado.

Considerando ainda os princípios de humanização, nos seus 19 anos de existência, a Associação Peter Pan, através dos seus 21 programas sociais, vem realizando um voluntariado responsável e empreendedor, que se tornou grande Projeto Social, viabilizando uma significativa rede de ações em vários segmentos sociais, com foco na cura do câncer infanto-juvenil.

Pelo relevante trabalho que vem sendo realizado, a APP recebeu os títulos de Utilidade Pública Municipal, Estadual e Federal bem como o certificado do CEBAS – Certificação das Entidades Beneficentes de Assistência Social na Área de Saúde e o Ato Declaratório de Reconhecimento de Isenção de Contribuições Sociais.

3. Ideologia

MISSÃO

Elevar o índice de cura e melhorar a qualidade de vida de crianças e adolescentes portadores de câncer e de suas famílias.

VISÃO

Ser referência no apoio ao tratamento do câncer infanto-juvenil no Estado do Ceará, de forma autossustentável.

VALORES

Humanização
Trabalho solidário e ético;
Transparência nas ações;
Transcendência dos objetivos (esperança e vida).

NEGÓCIO

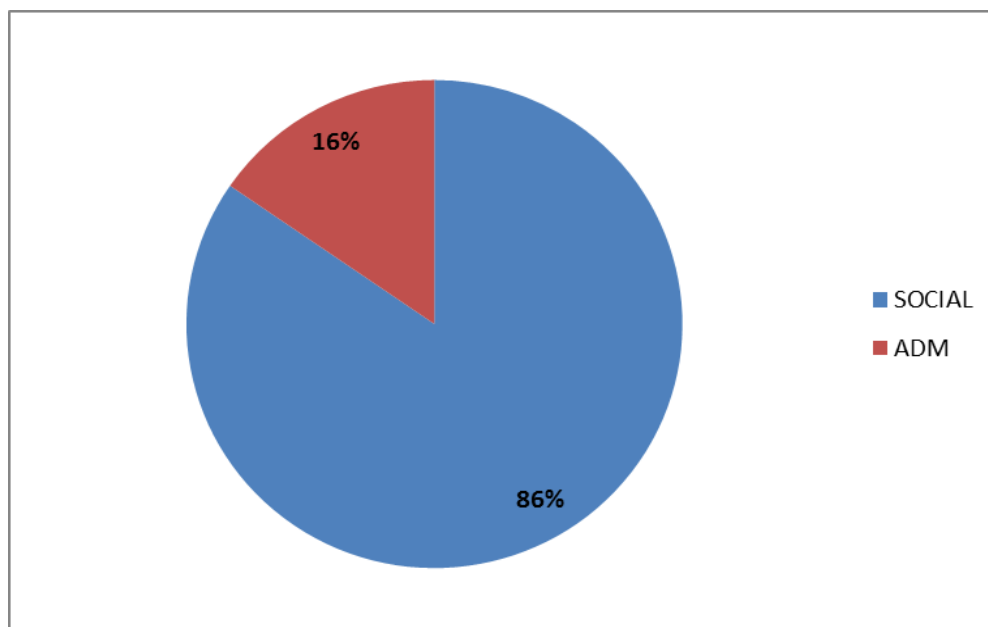
Viabilizar de forma sistêmica o diagnóstico precoce e o tratamento humanizado dos portadores de câncer infanto-juvenil em consonância com a Organização Mundial da Saúde.

4 . Desempenho Operacional

No exercício de 2015 o total de recursos que ingressaram na Associação Peter Pan, foi de R\$ 7.150.690,02, e foram aplicados conforme tabela abaixo:

4.1. Aplicação de recursos nos Programas Sociais e Administrativo

TIPO DE DESPESA	VALOR	C. CUSTO	%
Programas Sociais	2.369.189,76	SOCIAL	84%
Projetos (conveniados)	252.353,63		
Custos /Autosustenção	2.440.925,53		
Administrativo	940.705,61	ADM	16%
TOTAL	R\$ 6.003.174,53		

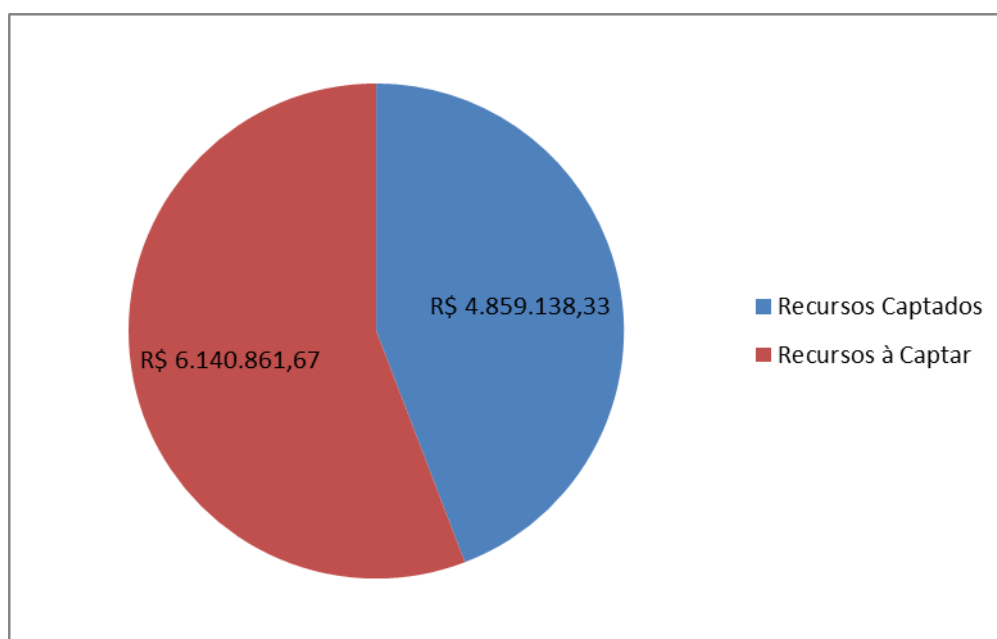


4.2. Aplicação de recursos Projeto de Expansão do CPC


No exercício de 2015, foi dado prosseguimento a execução do Projeto de Expansão do Centro Pediátrico do Câncer – CPC, onde no referido período foi aplicado o valor de **R\$ 1.908.638,26**, conforme recursos captados em exercícios anteriores até o final o deste.

A execução do projeto está sendo realizada conforme o cronograma pré-definido, sendo o término previsto para 2017. O efetivo cumprimento será conforme a evolução da captação de recursos para a conclusão da obra.

Gráfico da captação de recursos para o projeto EXPANSÃO até dezembro/2015



Fortaleza, 30 de Julho de 2016



Associação de Combate ao Câncer Infanto Juvenil

ASSOCIAÇÃO DE COMBATE AO CÂNCER INFANTO JUVENIL

BALANÇO PATRIMONIAL LEVANTADO EM 31 DE DEZEMBRO DE 2015
(Valores expressos em reais - R\$)

<u>ATIVOS</u>	Nota explicativa	<u>31/12/2015</u>	<u>31/12/2014</u>	<u>PASSIVOS E PATRIMÔNIO LÍQUIDO</u>	Nota explicativa	<u>31/12/2015</u>	<u>31/12/2014</u>
CIRCULANTES				CIRCULANTES			
Caixa e equivalentes de caixa	4	2.706.993	2.168.496	Fornecedores		70.462	95.548
Contas a receber		-	5.885	Recursos recebidos	7	2.879.280	1.817.606
Estoques		24.000	-	Obrigações trabalhistas	8	360.974	312.372
Despesas antecipadas		12.564	10.581	Obrigações fiscais		18.735	14.982
Outras contas a receber		110.526	76.927	Outras contas a pagar		10.863	9.335
Total dos ativos circulantes		<u>2.854.083</u>	<u>2.261.889</u>	Total dos passivos circulantes		<u>3.340.314</u>	<u>2.249.843</u>
NÃO CIRCULANTE				PATRIMÔNIO LÍQUIDO			
Impostos a recuperar	5	118.967	118.967	Superávit acumulado		10.194.658	9.019.049
Imobilizado	6	10.561.922	8.888.036	Total do patrimônio líquido		10.194.658	9.019.049
Total do ativo não circulante		<u>10.680.889</u>	<u>9.007.003</u>				
TOTAL DOS ATIVOS		<u><u>13.534.972</u></u>	<u><u>11.268.892</u></u>	TOTAL DOS PASSIVOS E PATRIMÔNIO LÍQUIDO		<u><u>13.534.972</u></u>	<u><u>11.268.892</u></u>

As notas explicativas são parte integrante das demonstrações financeiras.

ASSOCIAÇÃO DE COMBATE AO CÂNCER INFANTO JUVENIL

DEMONSTRAÇÃO DO RESULTADO PARA O EXERCÍCIO FINDO EM 31 DE DEZEMBRO DE 2015

(Valores expressos em reais - R\$)

	Nota explicativa	31/12/2015	31/12/2014
RECEITA OPERACIONAL			
Telemarketing		2.362.771	2.304.416
Contribuição de associados		516.741	502.568
Venda de produtos		177.694	95.079
Adesivos e canetas		-	11.410
Doações		1.169.697	699.768
Projeto Bio-Vida		119.099	26.965
Governo (SESA) HIAS		21.320	23.258
Penas alternativas		1.913	10.617
Leilão		5.411	3.382
Bazar - Receita Federal		1.612.527	77.485
Receita projetos específicos		77.586	89.491
Governo - Sefaz - Sua Nota Vale Dinheiro		23.645	113.437
Outras receitas		138.322	72.776
Apoio ao custeio		137.197	176.941
Cota patronal previdenciária		782.882	536.378
Total		<u>7.146.805</u>	<u>4.743.971</u>
(DESPESAS) RECEITAS OPERACIONAIS			
Despesas gerais e administrativas	9	(5.202.249)	(4.545.405)
Despesas tributárias		(22.173)	-
Outras receitas operacionais		4.931	80.431
Cota patronal previdenciária		(782.882)	(536.378)
Total		<u>(6.002.373)</u>	<u>(5.001.352)</u>
SUPERÁVIT (DÉFICIT) ANTES DO RESULTADO FINANCEIRO		<u>1.144.432</u>	<u>(257.381)</u>
RESULTADO FINANCEIRO			
Receitas financeiras		45.130	12.406
Despesas financeiras		(13.953)	(32.432)
Total		<u>31.177</u>	<u>(20.026)</u>
SUPERÁVIT (DÉFICIT) DO EXERCÍCIO		<u><u>1.175.609</u></u>	<u><u>(277.407)</u></u>

As notas explicativas são parte integrante das demonstrações financeiras.